



Hebeschiebetüren

Bünter-Hebeschiebetüren aus Holz und Holz-Metall sind die perfekte Lösung für die modernen Raumbedürfnisse. Dank solider Mechanik und ausgeklügelter Dichtungssysteme erfüllen unsere Schiebetüren die gleichen hohen Anforderungen bezüglich Bedienungskomfort

und Luftdichtung wie unsere Qualitätsfenster. Ihre solide Konstruktion ermöglicht sehr breite und hohe Öffnungen. Optimal und praktisch schwellenlos am Bau eingepasst, bieten unsere Schiebetüren einen äusserst hohen Wohnkomfort.

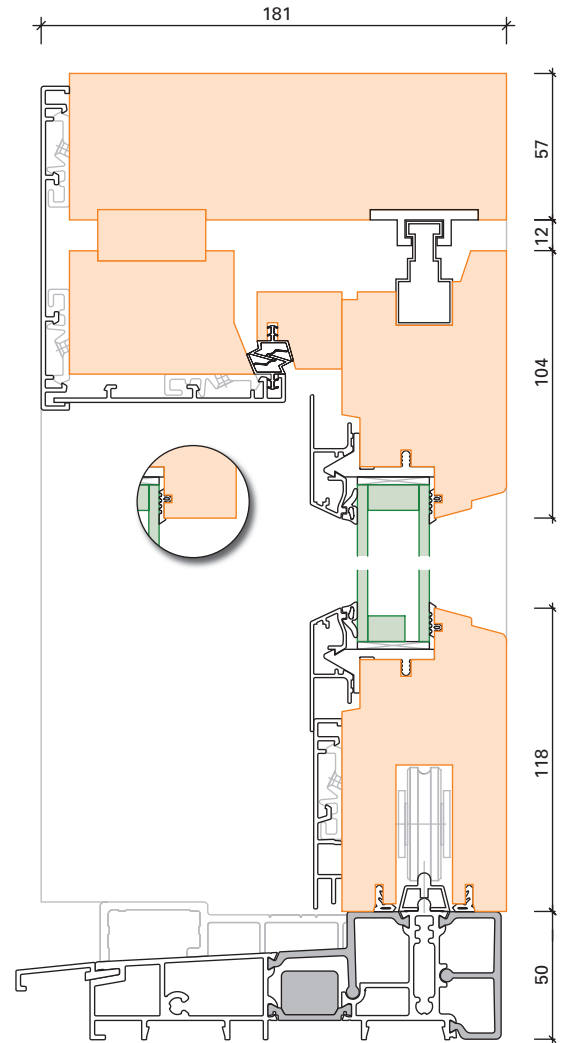
Hebeschiebetüre aus Holz-Metall.

Qualitätsmerkmale der Bünter-Hebeschiebetüren Holz-Metall:

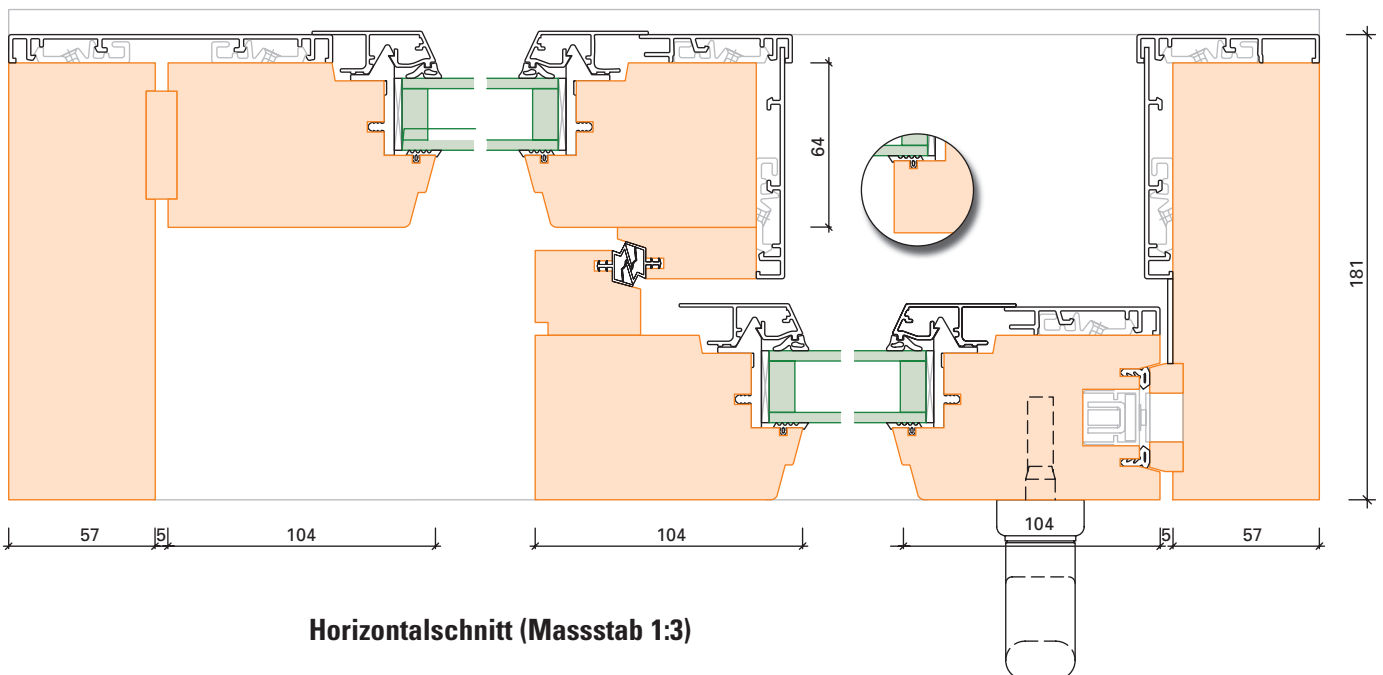
1. Perfekter Schutz durch äussere Aluminiumverkleidung auf ganzer Rahmenbreite.
2. Holzstärke von 64 mm ermöglicht den Einbau von Isolierglasscheiben von 20 mm bis 41 mm Gesamtglasstärke.
3. Spezialsystem mit Holzstärke von 72 mm ermöglicht den Einbau von Isolierglasscheiben bis 52 mm Gesamtglasstärke.
4. Spezialdichtungssystem mit doppelter Hohlkammerdichtung
5. Verglasung von aussen eingesetzt.
6. Profilierung innen individuell möglich.
7. Standardmässig mit isolierter Dämmunterlage zur Vermeidung der Rollgeräuschübertragung.
8. Absolut schwellenlose Lösungen in geschützten Bereichen möglich.

Anwendungsbereiche für Bünter-Hebeschiebetüren Holz-Metall

- In exponierten Bereichen
- Bei unterschiedlicher Farbwahl im Innen- und Aussenbereich
- Für individuelle Profilierung im Innenbereich



Vertikalschnitt (Massstab 1:3)



Horizontalschnitt (Massstab 1:3)

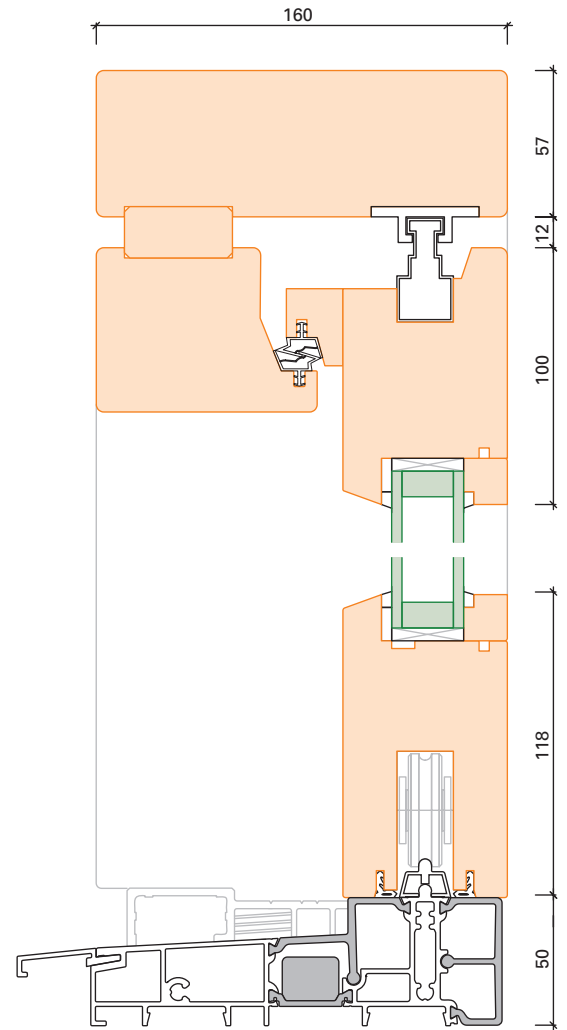
Hebeschiebetüre aus Holz.

Qualitätsmerkmale der Bünter-Hebeschiebetüren Holz:

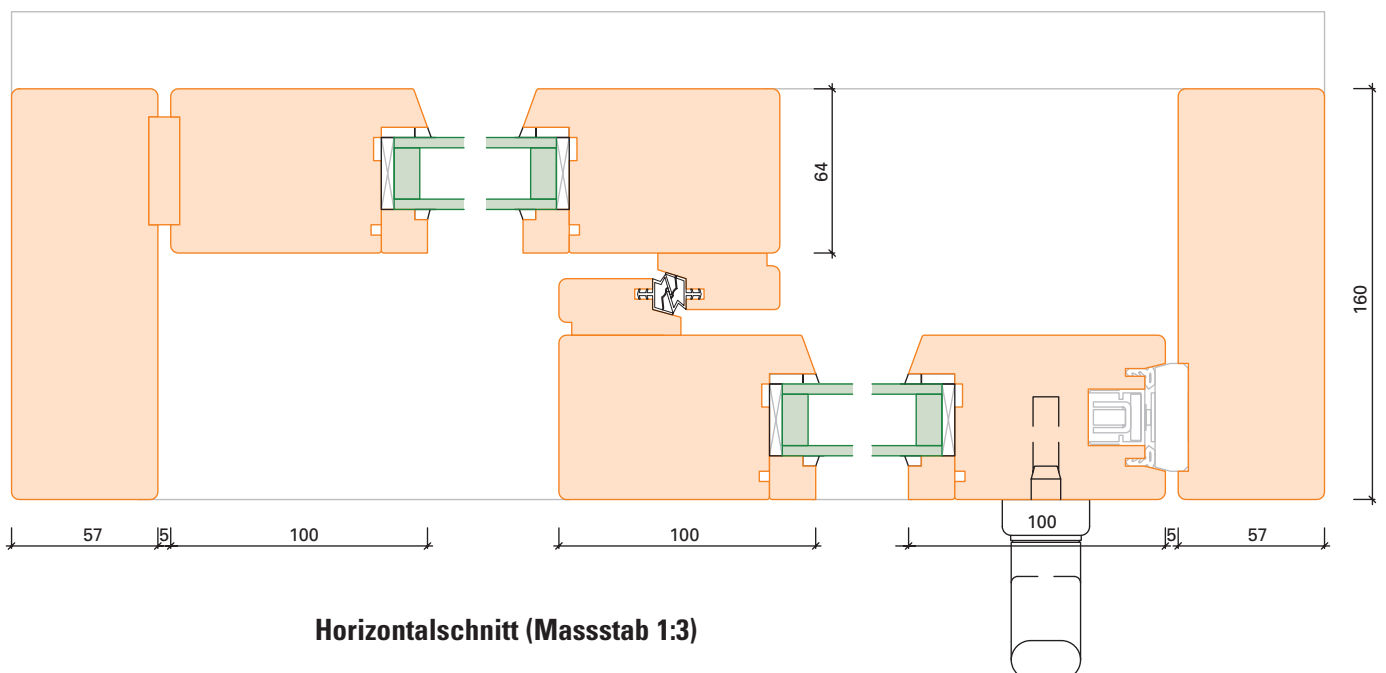
1. Spezialdichtungssystem mit doppelter Hohlkammerdichtung.
2. Verglasung von innen mit verdeckt befestigten und fixierten Glashalteleisten.
3. Glashalteleisten mit individueller Profilierung möglich.
4. Standardmässig mit isolierter Dämmunterlage zur Vermeidung der Rollgeräuschübertragung.
5. Absolut schwellenlose Lösungen in geschützten Bereichen möglich.

Anwendungsbereiche für Bünter-Hebeschiebetüren Holz

- In geschützten Bereichen
- Bei gleicher Farbwahl im Innen- und Aussenbereich
- Verschiedenste Naturholz-Oberflächen für perfekt zur Architektur passende Materialisierung



Vertikalschnitt (Massstab 1:3)

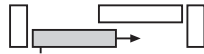


Horizontalschnitt (Massstab 1:3)

Hebeschiebetüren

Ausführungsvarianten

■ Schema A



■ Schema C



■ Schema G



■ Schema K

